

Ideen und Service aus einer Hand

## Gummi Klemmprofil EPDM schwarz / Verglasungsprofil

Gummi- Glasklemmprofile EPDM werden für feststehende Verglasungen verwendet.

Abbildung mit Glasaufnahme (Maß A) nach oben und Falzaufnahme (Maß B) nach unten zeigend.

Vulkanisation von diversen Gummiprofil-Querschnitten zu Rahmen bzw. Ringen möglich.


Bei Ihren Bestellungen vergessen Sie nicht das zugehörige Füllerprofil.



Profile sind leicht glycerinisiert

Art.- Nummer	A	B	C	D	E	F	Biegeradius mm	Gewicht g/m	Verpackung	Füller Nr.
2220101	2,5	1,5	7,0	16,0	7,5	7,0	80	300	Bund à 15 m	3
2220102	2,5	3,0	7,0	17,9	10,5	11,5	100	360	Bund à 17 m	3
2220103	3,0	1,0	4,0	11,6	4,5	6,0	35	145	Bund à 20 m	2
2220104	3,0	2,0	4,0	10,0	3,0	3,0	20	95	Bund à 50 m	1
2220105	4,0	1,5	4,0	13,6	5,0	6,0	35	165	Bund à 25 m	2
2220106	4,0	1,5	7,0	16,0	7,0	7,0	80	270	Bund à 20 m	3
2220107	4,0	2,0	7,3	18,0	11,0	8,7	100	405	Bund à 15 m	3
2220108	4,0	3,0	4,0	12,6	5,0	6,0	35	150	Bund à 25 m	2
2220109	4,0	3,0	7,5	19,5	12,5	9,5	100	430	Bund à 15 m	3
2220110	4,0	3,0	7,0	16,0	7,0	7,0	80	230	Bund à 15 m	3
2220111	4,0	4,0	7,5	18,0	7,5	8,0	100	355	Bund à 15 m	3
2220112	4,5	5,0	7,0	16,0	7,0	7,0	80	300	Bund à 20 m	3
2220113	5,0	2,0	5,0	15,0	6,0	6,0	100	350	Bund à 50 m	3
2220114	5,0	2,0	7,5	19,0	12,5	9,5	100	410	Bund à 15 m	3
2220115	5,0	3,0	7,5	18,0	7,5	8,0	90	345	Bund à 20 m	3
2220116	5,0	3,0	7,5	19,0	12,5	9,5	100	460	Bund à 15 m	3
2220117	5,0	5,0	7,0	18,4	9,0	8,0	90	360	Bund à 16 m	3
2220118	5,5	2,0	7,3	19,0	11,0	8,7	100	400	Bund à 15 m	3
2220119	6,0	1,5	7,5	19,0	12,5	9,5	100	400	Bund à 15 m	3
2220120	6,0	2,5	7,0	19,0	8,0	8,0	90	350	Bund à 15 m	3
2220121	6,0	3,0	7,5	19,0	12,5	9,5	100	410	Bund à 15 m	3
2220122	6,0	4,0	7,5	19,0	12,5	9,5	100	390	Bund à 15 m	3
2220123	6,0	6,0	8,5	19,0	9,5	9,0	100	435	Bund à 15 m	3
2220124	7,0	3,0	7,0	20,5	12	8,5	100	415	Bund à 50 m	3
2220125	7,0	4,0	7,5	19,0	11	9,5	100	470	Bund à 15 m	3
2220126	8,0	3,0	7,5	22,0	12,5	9,5	120	600	Bund à 15 m	3
2220127	8,0	4,0	8,5	25,0	12,5	10,0	100	620	Bund à 15 m	3
2220128	10,0	3,0	7,5	23,0	12,5	9,5	120	600	Bund à 15 m	3
2220129	10,0	6,0	7,5	24,0	12,5	9,5	100	570	Bund à 15 m	3

## Füller - Profil



Art.- Nummer	Höhe	Breite	Material	Farbe	Gewicht g/m	Verpackung	Füller Nr.
2220201	5,5	4,5	EPDM	Schwarz	18 g/m	Bund à 50 m	1
2220202	7,0	6,0	EPDM	Schwarz	28 g/m	Bund à 50 m	2
2220203	9,5	7,5	EPDM	Schwarz	50 g/m	Bund à 50 m	3
2220204	9,5	7,5	Weich - PVC	weiß	40 g/m	Bund à 100 m	4
2220205	9,5	7,5	Weich - PVC	silber	40 g/m	Bund à 100 m	5
2220206	9,5	7,5	Weich - PVC	rot	40 g/m	Bund à 100 m	6


## Montagewerkzeuge für Gummi Glas - Klemmprofile

Einziehwerkzeug für Füllerprofil, mit Führungsöse inklusive Schlüssel zum Wechsel der Öse, Werkzeug zur Scheibenmontage (Standardmäßig ausgerüstet für Füller 9,5 x 7,5 mm).

Einzieh- und Montagewerkzeug in einer Werkzeugtasche

Art.- Nummer

2220301




Einziehwerkzeug für Füllerprofil, mit Führungsöse inklusive Schlüssel zum Wechsel der Öse, Werkzeug zur Scheibenmontage (Standardmäßig ausgerüstet für Füller 9,5 x 7,5 mm).

Art.- Nummer

2220302

Einziehwerkzeug



## Universal - Gehrungsschere

Art.- Nummer

2220303

Universal-Gehrungsschere für 45 und 90° Schnitte

Art.- Nummer

2220304

Ersatzklinge für Universal-Gehrungsschere

