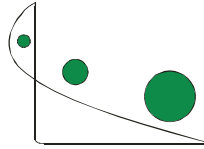
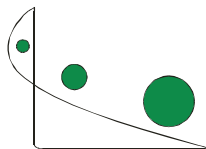

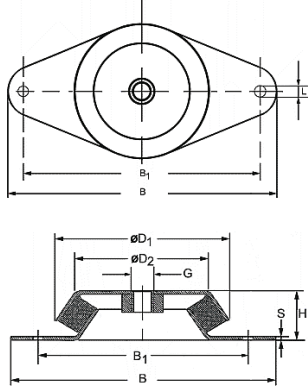

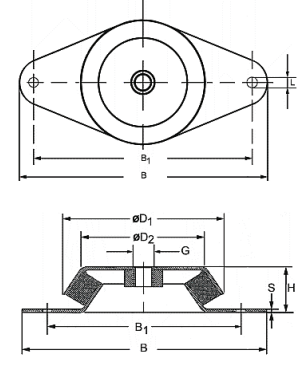

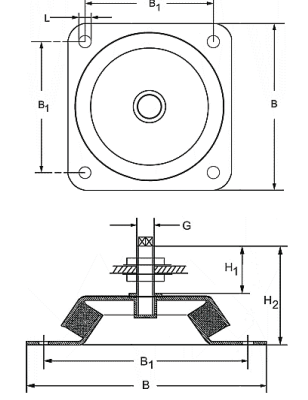

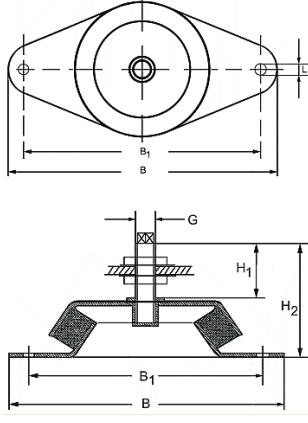


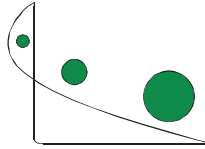
	<p>Gummi-Metall-Puffer Ausführung "DS"</p> <p>mit Saugfuß & einseitigem Außengewinde Naturkautschuk 45°, 55°, 65°, 70° Shore</p> <p>Produktdetails auf Anfrage</p>	
	<p>Gummi-Metall-Puffer Ausführung "ES"</p> <p>mit Saugfuß & einseitigem Innengewinde Naturkautschuk 45°, 55°, 65°, 70° Shore</p>	
	<p>Gummi-Metall-Puffer Ausführung "FE"</p> <p>Flansch-Element Naturkautschuk 45°, 55°, 65°, 70° Shore</p> <p>Produktdetails auf Anfrage</p>	
	<p>Gummi-Metall-Puffer Ausführung "HUT"</p> <p>Hut-Element Naturkautschuk 45°, 55°, 65°, 70° Shore</p> <p>Produktdetails auf Anfrage</p>	
	<p>Gummi-Metall-Puffer Ausführung "K"</p> <p>konisch mit einseitigem Außengewinde Naturkautschuk 45°, 55°, 65°, 70° Shore</p> <p>Produktdetails auf Anfrage</p>	
	<p>Gummi-Metall-Puffer Ausführung "KE"</p> <p>konisch mit einseitigem Innengewinde Naturkautschuk 45°, 55°, 65°, 70° Shore</p> <p>Produktdetails auf Anfrage</p>	



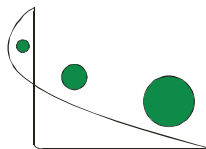
	<p>Gummi-Metall-Puffer Ausführung "KRA"</p> <p>Kran Anschlagpuffer mit einseitigem Innengewinde Naturkautschuk 45°, 55°, 65°, 70° Shore</p> <p>Produktdetails auf Anfrage</p>	
	<p>Gummi-Metall-Puffer Ausführung "KV"</p> <p>konisch, viereckig mit einseitigem Außengewinde Naturkautschuk 45°, 55°, 65°, 70° Shore</p> <p>Produktdetails auf Anfrage</p>	
	<p>Gummi-Metall-Puffer Ausführung "P"</p> <p>parabolisch mit einseitigem Außengewinde Naturkautschuk 45°, 55°, 65°, 70° Shore</p> <p>Produktdetails auf Anfrage</p>	
	<p>Gummi-Metall-Puffer Ausführung "R"</p> <p>Ringelement Naturkautschuk 45°, 55°, 65°, 70° Shore</p> <p>Produktdetails auf Anfrage</p>	
	<p>Gummi-Metall-Puffer Ausführung "RP"</p> <p>Naturkautschuk 45°, 55°, 65°, 70° Shore</p> <p>Produktdetails auf Anfrage</p>	
	<p>Maschinenfüße Ausführung "MF", eckig</p> <p>eckig, 4-Loch</p> <p>Naturkautschuk 45°, 55°, 65°, 70° Shore</p> <p>Produktdetails auf Anfrage</p>	



	<p style="text-align: center;">Maschinenfüße Ausführung "MF, oval"</p> <p style="text-align: center;">oval, 2-Loch Naturkautschuk 45°, 55°, 65°, 70° Shore</p> <p style="text-align: center;">Produktdetails auf Anfrage</p>	
	<p style="text-align: center;">Maschinenfüße Ausführung "MFA, oval"</p> <p style="text-align: center;">oval, 2-Loch mit Abreißsicherung Naturkautschuk 45°, 55°, 65°, 70° Shore</p> <p style="text-align: center;">Produktdetails auf Anfrage</p>	
	<p style="text-align: center;">Maschinenfüße Ausführung "MFH, eckig"</p> <p style="text-align: center;">eckig, 4-Loch mit Höhenverstellung Naturkautschuk 45°, 55°, 65°, 70° Shore</p> <p style="text-align: center;">Produktdetails auf Anfrage</p>	
	<p style="text-align: center;">Maschinenfüße Ausführung "MFH, oval"</p> <p style="text-align: center;">oval, 2-Loch mit Höhenverstellung Naturkautschuk 45°, 55°, 65°, 70° Shore</p> <p style="text-align: center;">Produktdetails auf Anfrage</p>	



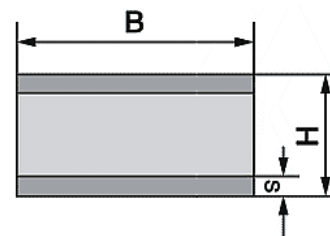
	<p style="text-align: center;">Konusslager</p> <p style="text-align: center;">Naturkautschuk 45°, 55°, 65°, 70° Shore</p> <p style="text-align: center;">Produktdetails auf Anfrage</p>	
	<p style="text-align: center;">Bügelemente Ausführung "25"</p> <p style="text-align: center;">Naturkautschuk 45°, 55°, 65°, 70° Shore auch in V2A lieferbar</p> <p style="text-align: center;">Produktdetails auf Anfrage</p>	
	<p style="text-align: center;">Bügelemente Ausführung "32"</p> <p style="text-align: center;">Naturkautschuk 45°, 55°, 65°, 70° Shore auch in V2A lieferbar</p> <p style="text-align: center;">Produktdetails auf Anfrage</p>	
	<p style="text-align: center;">Federscheiben</p> <p style="text-align: center;">Naturkautschuk 45° 55°, 65°, 70° Shore</p> <p style="text-align: center;">Produktdetails auf Anfrage</p>	

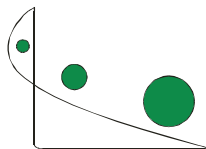


Gummi - Metall - Schienen
Ausführung "B" beidseitig mit Flachstahl



B	H	S	L max
25	30	5	700
30	30	5	700
40	20	5	700
40	35	5, 8 oder 10	700
40	40	5, 8 oder 10	700
40	45	5, 8 oder 10	700
50	20	5	700
50	30	5 oder 10	2000 und 700
50	35	5 oder 10	700
50	40	5 oder 10	2000
50	40	5 oder 10	700
50	45	5 oder 10	700
50	50	5 oder 10	2000 und 700
50	55	5 oder 10	700
50	70	5 oder 10	700
60	40	10	700
60	50	10	700
60	60	10	700
60	70	10	700
60	800	10	700
70	30	5 oder 10	2000 und 700
70	40	5 oder 10	2000 und 700
70	45	10	700
70	50	5 oder 10	2000 und 700
70	60	10	700
70	65	10	700
70	70	10	700
70	80	10	700
80	45	10	700
80	80	10	700
100	40	5 oder 10, 15	2000 und 700
100	45	10 oder 15	700
100	50	5 oder 10, 15	2000 und 700
100	55	10 oder 15	700
100	75	10 oder 15	2000
100	60	10 oder 15	700
100	70	10 oder 15	700
100	75	10 oder 15	2000 und 700
100	80	10 oder 15	700
100	100	10 oder 15	2000 und 700
120	40	10 oder 15	700
120	60	10 oder 15	700
120	100	10 oder 15	700
150	50	10 oder 15	2000 und 700
150	70	10 oder 15	2000 und 700
150	100	10 oder 15	2000 und 700
200	60	15	700
200	80	15	700
200	100	15	700
300	100	15	700





Gummi - Metall - Schienen
Ausführung "E" einseitig mit Flachstahl



B	H	S	L max
25	30	5	700
30	30	5	700
40	20	5	700
40	35	5, 8 oder 10	700
40	40	5, 8 oder 10	700
40	45	5, 8 oder 10	700
50	20	5	700
50	30	5 oder 10	2000 und 700
50	35	5 oder 10	700
50	40	5 oder 10	2000
50	40	5 oder 10	700
50	45	5 oder 10	700
50	50	5 oder 10	2000 und 700
50	55	5 oder 10	700
50	70	5 oder 10	700
60	40	10	700
60	50	10	700
60	60	10	700
60	70	10	700
60	80	10	700
70	30	5 oder 10	2000 und 700
70	40	5 oder 10	2000 und 700
70	45	10	700
70	50	5 oder 10	2000 und 700
70	60	10	700
70	65	10	700
70	70	10	700
70	80	10	700
80	45	10	700
80	80	10	700
100	40	5 oder 10, 15	2000 und 700
100	45	10 oder 15	700
100	50	5 oder 10, 15	2000 und 700
100	55	10 oder 15	700
100	75	10 oder 15	2000
100	60	10 oder 15	700
100	70	10 oder 15	700
100	75	10 oder 15	2000 und 700
100	80	10 oder 15	700
100	100	10 oder 15	2000 und 700
120	40	10 oder 15	700
120	60	10 oder 15	700
120	100	10 oder 15	700
150	50	10 oder 15	2000 und 700
150	70	10 oder 15	2000 und 700
150	100	10 oder 15	2000 und 700
200	60	15	700
200	80	15	700
200	100	15	700
300	100	15	700

